

WYDANIE ŚWIĄTECZNE

ROK SZKOLNY 2024/2025

NieCoDziennik

Szkoła Podstawowa

im. Marszałka Józefa Piłsudskiego w Drohiczyń



W tym numerze:

*Z okazji Świąt Bożego Narodzenia życzymy,
aby w Waszych sercach zabłyśło światło miłości i nadziei.*

Niech radość z narodzenia Jezusa

napelni Wasze dni pięknem i spokojem.

*A Nowy Rok 2025 przyniesie wszelką pomyślność
i pozwoli na spełnienie najskrytszych marzeń.*

Redakcja gazетки NieCoDziennik



BohaterON w naszej szkole	2
Święto Niepodległości	3
Opłatek wigilijny na święta	4
Dumni z Powstańców	5
Odżywiaj się zdrowo! - projekt	6
Dzień Życzliwości i Praw Dziecka	6
Andrzejkowa zabawa	7
Mikołajki w naszej szkole	8
Świąteczny kiermasz	9
Bombka z Memmingen	9
Jasełka	11
Boże Narodzenie na Podlasiu	12
Moje Boże Narodzenie	13
Gadające zwierzęta - opowiadanie	14
Sport to zdrowie!	15
Kącik kulinarny	16
Krzyżówka	18

BOHATERON w naszej szkole



Uczniowie naszej szkoły po raz kolejny na przełomie września-listopada 2024 r. uczestniczyli w projekcie Ogólnopolskiej Kampanii BohaterON – włącz historię!

Czwartoklasiści mogli poznać, czego dotyczy projekt, który od kilku lat realizowany jest w naszej szkole. Zaś klasy starsze mogły zobaczyć nowe materiały przygotowane

w ramach kampanii.

Klasy IV wysłuchały I cz. i II cz. słuchowiska „Mały roznosiciel nadziei”, a następnie na jego podstawie narysowały ilustracje. Szóstoklasiści obejrżeli prezentację „Co za historia?”, wideoklipy do filmów „Miasto'44” i „Sierpniowe niebo. 63 dni chwały” oraz film „Powstanie warszawskie oczami dzieci”. Starsi uczniowie dowiedzieli się o przebiegu tego wydarzenia oraz o losach powstańców i ludności cywilnej, oglądając komiksy „Ludzie wśród gru-

zów”, film ukazujący zniszczoną Warszawę pt. „Miasto ruin”, słuchając opowiadania „Tajemniczy pamiętnik”. Kilka dziewczynek przepisało kaligraficznie teksty piosenek z tego okresu. Niektórzy uczniowie dokonali wpisu na stronie internetowej **Dumni z Powstańców**.

Dzięki takim akcjom, poznajemy historię swojego kraju i uczymy się patriotyzmu.

Przygotowała
Amelia N. z kl. VIIIb



Pamiętamy o rocznicach

– Narodowe Święto Niepodległości



8 listopada 2024 r. odbyła się uroczysta akademia z okazji 106. Rocznicy Odzyskania Niepodległości przez Polskę.

Uczniowie klasy VIIa pod kierunkiem pań: Natalii Żero, Małgorzaty Głowackiej

zaprezentowali różne znaczenia wolności. Uzmysłowali również publiczności, jak ważna jest wolność i jak odpowiedzialnie z niej korzystać. Występ uroczystości utworzyły patriotyczne śpiewane przez uczennice z klas: VIa, VIIa, VIIa i VIIIb.

O godzinie 11:11 uczniowie wraz z gronem pedagogicznym dołączyli do ogólnopolskiej akcji „Szkoła do hymnu”

i wszyscy zaśpiewali nasz hymn narodowy „Mazurek Dąbrowskiego”.

Po uroczystości uczniowie udali się do klas.

Przygotowała
Kamila K. z kl. VIIIb



KONKURS ORTOGRAFICZNY



8 listopada 2024 r. zostały podane wyniki Testu Ortograficznego. Konkurs przeprowadzony był w II kategoriach – kl. IV-VI i kl. VII-VIII. Za-

dania były zróżnicowane i dostosowane do grup wiekowych.

Oto wyniki:

Kat. IV-VI

1 miejsce – Kacper Kondrat z kl. VIa

2 miejsce – Maja Tylus z kl. VIa

3 miejsce – Michalina Kudlińska z kl. V

Kat. VII-VIII

1 miejsce – Konrad Ślepowroński z kl. VIIIb

2 miejsce – Lena Kalinowska z kl. VIIa

3 miejsce – Julia Grajewska z kl. VIIIb

A.K.

Z SERCEM NA DŁONI - OPŁATKI WIGILIJNE NA ŚWIĘTA



Wyjątkowy nastrój świąteczny i świadomość obdarowania łaskami bożymi, zawsze budowane są przez obecność bliskich, ale także właśnie przez opłatki na święta.

W tym roku niektórzy uczniowie naszej szkoły pod opieką pani Anny Kontowicz pomagali w pakowaniu opłatków wigilijnych.

W wolnych chwilach przychodziliśmy do opłatkarni klasztoru sióstr benedyktynek w Drohiczyńcu i tam przygotowywali opłatki wigilijne.

Nie wszyscy wie-

dzą, że ich robienie nie jest takie łatwe i wymaga dużej ilości pracy. Na początku na kawałku pola sieje się pszenicę, z mąki pszennej i wody powstaje ciasto, które następnie jest wypiekane na specjalnie do tego przygotowanych maszynach. Milimetrowej grubości placki - wafle układane są na regałach, a następnie poddawane procesowi nawilżania w odpowiednio do tego przygotowanym pomieszczeniu. Placki wypieczone na matrycach z grawerem przeznaczone są na opłatki wigilijne, które wycina się ręcznie, a później pakuje w obwolutę z obrazkiem, na odwrocie znajduje się modlitwa przed wieczerzą

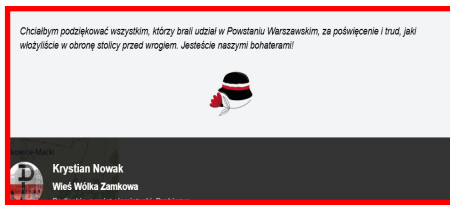
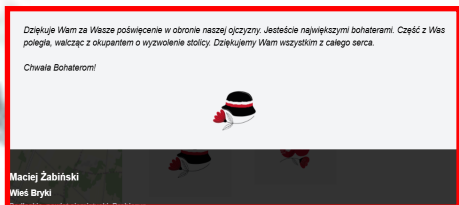
wigilijną, a całość zapakowana jest w przezroczystą kopertę.

Dzięki tej pomocy mogliśmy sami przekonać się, jak dużo czasu wymaga wykonanie opłatków na nasze wigilijne stoły i jakie ilości, każdego roku, muszą zrobić siostry, by w każdym domu w parafii on się pojawił.

**Przygotowała
Zofia Cz. z kl. VIIa**

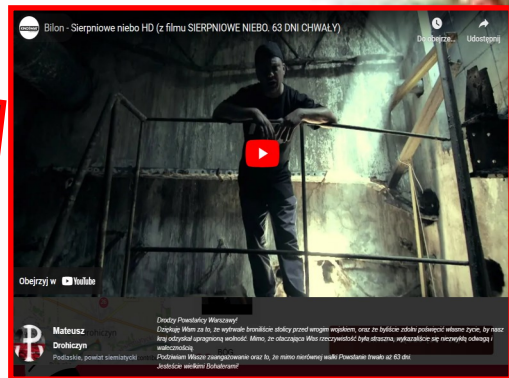
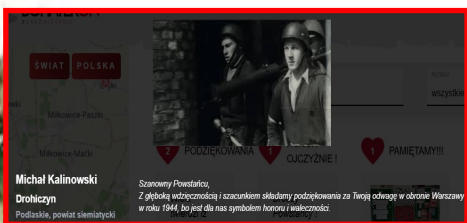
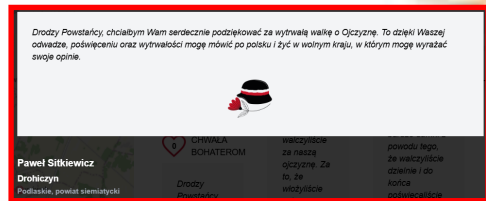
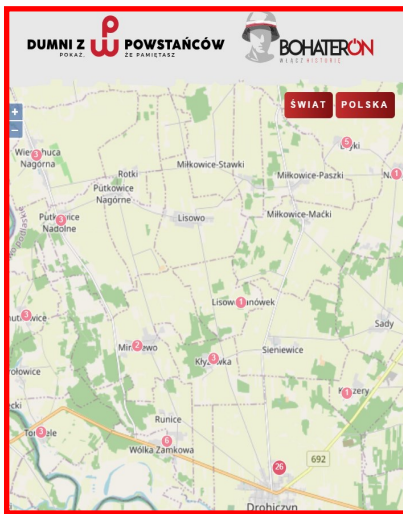


Dumni z Powstańców – wpisy



Na przełomie października i listopada 2024 r. na koniec projektu pt. „BohaterON – włącz historię!” uczniowie, na specjalnej stronie internetowej **Dumni z Powstańców** redagowali wpisy z wyrazami wdzięczności dla obrońców naszej stolicy.

Po zaakceptowaniu podziękowań, na mapie Polski pojawiała się informacja, że dany uczeń dokonał wpisu.





Odżywiaj się zdrowo!



W listopadzie 2024 r. klasy 4-6 naszej szkoły uczestniczyły w akcji w ramach projektu „Szkoła promująca zdrowie”, którego koordynatorem jest pani Małgorzata Głowacka.

Polegała ona na tym, że każda z klas miała za zadanie przynieść do szkoły lub wykonać na zajęciach z wychowawcą zdrową przekąskę.

Po ich przygotowaniu uczniowie dzielili się nimi ze swoimi rówieśnikami z klasy. Wyjaśniali też, co zdrowego jest w danej przekąsce.

Wydarzenie to uczy nas, że warto jest się zdrowo odżywiać.

**Przygotowała
Amelia N. z kl. VIIIb**



Co to znaczy być życzliwym dla innych?

W naszej szkole odbył się Tydzień Praw Dziecka i Życzliwości, który przygotowały panie: Anna Jabłońska i Anna Chlebińska.

Na korytarzach po-

jawiły się gazetki tematyczne. Wybrane klasy uczestniczyły w quizach i grze Kahoot dotyczącej Praw Dziecka oraz w stacjach zadaniowych związanych z życz-



liwością:

- STACJA 1 – kodeks człowieka życzliwego,
- STACJA 2 – umieszczanie w słoikach słów negatywnych

i pozytywnych,

- STACJA 3 – narysowanie znaczka życzliwości,
- STACJA 4 – ułożenie historyjki na podstawie obrazków,
- STACJA 5 – dokończenie zdań o osobie życzliwej i nieżyczliwej.

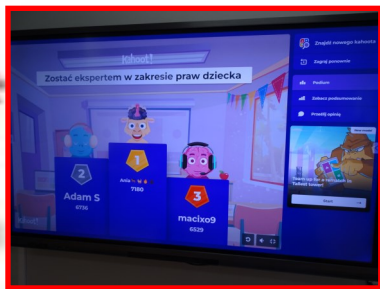


Uczniowie mogli również w czasie zajęć zobaczyć krótką prezentację na temat, jak być życzliwym.



Tego typu zajęcia uczą nas, jak właściwie utrzymywać kontakty z osobami, które spotykamy na swej drodze.

**Przygotowała
Natalia K. z kl. VIb**



Andrzejkowa zabawa!

skorzystać z wróżb, które zostały przygotowane przez każdą z klas.

Na koniec bawiliśmy się świetnie przy muzyce puszczonej przez naszych DJ-ów.



27 listopada 2024 r. odbyła się dyskoteka andrzejkowa zorganizowana przez SU, podczas której uczniowie mogli skorzystać z wróżb.

Na wstępie dowiedzieliśmy się, skąd pochodzą andrzejki i na czym polegają andrzejki oraz katarzynki. Potem można było

**Przygotowała
Wiktoria P. z kl. VIIIb**






Mikołaj w naszej szkole

czyć oprócz Mikołajów biegające renifery i elfy.

Tego dnia odbyły się również międzyklasowe konkurencje sportowe pt. „Mikołajki na sportowo” w ramach projektu „Szkoła promująca zdrowie” realizowanego przez naszą placówkę w tym roku szkolnym. Rywalizacje polegały na zespołowym działaniu, by pokonać tor przeszkód.

Przed zmaganiem sportowców pojawił się św. Mikołaj, który wręczył im cukierki.



6 grudnia 2024 r. w naszej szkole świętowaliśmy mikołajki.

Tego dnia uczniowie klas IV-VIII musieli ubrać się na czerwono i założyć mikołajkowe czapki lub inne gadżety związane z tym świętem. W szkole można było zoba-

Dzięki tej wizycie mieliśmy też okazję zrobić sobie z nim wspólne zdjęcie klasowe.

Był to niezapomniany dzień!!!

Przygotowała
Julia K. z kl. VIIIA



Łańcuch wdzięczności i poczta życzliwości



Przed Świątami Bożego Narodzenia zostały przeprowadzone przez panią Annę Chlebińską dwie akcje uczące naszych uczniów życzliwo-

ści i bycia wdzięcznym za małe i duże rzeczy w życiu. Pierwszą był „Papierowy łańcuch wdzięczności”, na którym młodzież mogła dokończyć zdanie: „*Jestem wdzięczny/na za...*”, druga dotyczyła „Poczty Życzliwości”, czyli napisania kilku





życzliwych słów w formie kartki świątecznej czy laurki i wrzucenia jej do skrzynki. Po zebraniu korespondencji uczniowie-listonosze roznosili listy wskazanym uczniom.

A. K.



ŚWIĄTECZNY KIERMASZ BOŻONARODZENIOWY



masz świąteczny. W czasie niego mogliśmy zakupić stroiki, słodkości oraz kasko z pianką.

To super przedsięwzięcie, które udowadnia, że praca wielu osób może dać wspaniały efekt!



18 grudnia 2024 r. odbył się w naszej szkole kier-



Uczniowie klas IV, VI i VII wzięli udział w ogólnopolskim projekcie zorganizowanym przez BohaterON, a przygotowanym przez IPN i Polskie

Bombka z Memmingen

– ogólnopolski projekt



Radio Olsztyn, w ramach którego wysłuchali słuchowiska pt. „Bombka z Memmingen”.

To prawdziwa historia z życia Aureliusza Zenona Dembińskiego ps. „Zagłoba”, który jako

16-letni chłopiec trafił do obozu jenieckiego Stalag VII B Memmingen po upadku Powstania Warszawskiego w 1944 r.

Był z dala od rodziny i kraju. Po wyzwoleniu obozu przez wojska amerykań-



w oparciu o materiały ze scenariusza dołączonego do słuchowiska, a starsza młodzież uzupełniała skecznotkę na podstawie słuchowiska.



skie zamieszkał w Anglii i tam założył rodzinę, ale o ojczyźnie nigdy nie zapomniał.





Dodatkowo uczniowie wykonali swoje **BOMBKI Z MEMMINGEN**, niektórzy przygotowali lapbooka, makietę obozu w Memmingen oraz słuchowisko w pudełko.



W czasie realizacji projektu czwartoklasiści pracowali

Projekt ten wprowadził uczniów w klimat Świąt Bożego Narodzenia.

A. K.





20 grudnia 2024 r. w naszej szkole na trzeciej godzinie lekcyjnej odbyły się jasełka przygotowane przez klasę VIIb pod kierunkiem ks. Łukasza Suszko.

Na początku ks. Łukasz zrobił krótkie wprowadzenie do przygo-

Na początku było Słowo... – Jasełka

towanych jasełek. Potem aktorzy zaprezentowali historię człowieka od momentu jego stworzenia, poprzez grzech nieposłuszeństwa, do odkupienia dzięki przyjściu na świat Pana Jezusa. Przedstawienie zawierało elementy

humorystyczne, a świąteczny i refleksyjny klimat budowały podkłady muzyczne do poszczególnych scen.



WSPÓLNE KOŁĘDOWANIE

Po jasełkach, wszyscy uczniowie uczestniczyli w koncercie kolęd i pastorałek, pamiętając o jednej z najważniejszych bożonarodzeniowych tradycji, które są powoli zapominane w niektórych domach.

Dzięki śpiewaniu wszystkim nam znanych kolęd i pastorałek, jak i obejrzeniu jasełek, mogliśmy poczuć klimat świąt i miło spędzić wspólnie czas.

**Przygotowała
Julia G. z kl. VIIIb**



Święta Bożego Narodzenia na Podlasiu

Jedną ze świątecznych tradycji wigilijnych jest zasiadanie do stołu, gdy na nocnym niebie zaświeci pierwsza gwiazdka.

Należy spróbować choć kęs każdej z dwunastu potraw, a przed skosztowaniem dań odmawiamy modlitwę lub czytamy fragment z Pisma Świętego i dzielimy się opłatkiem. Pod obrusem kładziemy siano, zaś o północy idziemy na Pasterkę.

Na podlaskim stole wigilijnym obowiązkowo muszą znaleźć się takie potrawy, jak: barszcz z uszkami, karp, ryba po grecku, pierogi z kapustą i grzybami, sałatka wa-

rzywna zwana „szubą”, śledź, kluski z makiem, makowiec, piernik, chleb, jajka z majonezem, bigos oraz kutia.

U nas na Podlasiu, w święta przychodzi i daje nam prezenty święty Mikołaj. Podarunki otwieramy po kolacji.

Od tego wieczoru w naszych domach rozbrzmiewają kolędy, głoszące narodzenie Jezusa w Betlejem.

Osoby wyznania prawosławnego obchodzą Święta Bożego Narodzenia od 6 stycznia trwają one cztery dni. Kolację rozpoczyna gospodarz modlitwą „Ojczy nasz”, a następnie wszyscy dzielą się prosforą.

Na ich stole wigilijnym są podobne potrawy jak w domach katolików, dodatkowo można spotkać, m.in.: łazanki z makiem, solone śledzie, kutię. Po kolacji wyznawcy prawosławia udają się na kilkugodzinne nocne czuwanie w cerkwi, czyli „wielikoje powiezerie”. Odpowiednik Pasterki.

W cerkwi zamiast żłobka – czczona jest ikona Narodzenia Chrystusa.

Tradycją prawosławia jest niesprzątanie jedzenia ze stołu, zostawia się go do następnego dnia, aby duszę zmarłych mogły spożyć potraw.

**Przygotowała
Vanessa K. z kl. VIa**



Moje Boże Narodzenie

Święta Bożego Narodzenia spędzam wspólnie z rodziną.

Jak co roku rano ubieramy choinkę i śpiewamy kolędy. W tym czasie mama przygotowuje różne potrawy wigilijne.

Wieczorem jedziemy do babci na wspólna wigilię. Tam spotykamy się z całą

rodziną. Gdy na niebie zabłyśnie pierwsza gwiazdka senior rodziny odmawia modlitwę, a następnie składamy sobie życzenia, przełamując się opłatkiem. Potem siadamy do stołu, na którym tradycyjnie stoi dwanaście potraw. Po ko-

lacji odpakowujemy prezenty. Przed północą całą rodziną udajemy się do kościoła, by uczestniczyć w Pasterce.

Bardzo lubię te święta, mają wyjątkowy klimat.

Hanna B. z kl. VIb

Moje Boże Narodzenie w Ukrainie

Boże Narodzenie w naszej rodzinie obchodzone jest 7 stycznia lub 25 grudnia, święto to poprzedza Wigilia.

W wieczerzy wigilijnej uczestniczy cała rodzina. Na stole nakrytym białym obrusem musi pojawić się dwanaście potraw, co symbolizuje dwunastu apostołów.

W mojej rodzinie zazwyczaj Wigilię spędzamy u dziadków. Na stole zawsze są takie potrawy jak: pierogi z ziemniakami albo kapustą, grzyby mary-

nowane, śledzie, ryba smażona, ogórki kiszone, bułki z kapustą, ugotowane ziemniaki, chleb, kutia i uzwar. Potrawy są postne.

Kutia to ugotowana kasza, do której dodaje się mak z cukrem, orzechy, trochę uzwaru, rodzynki. Uzwar to kompot z suszonych jabłek, gruszek i śliwek.

Przed kolacją czytamy modlitwę, jemy kutię, pijemy uzwar, a potem spożywamy resztę dań.

W Boże Narodzenie jedziemy do cerkwi. Po na-

bożeństwie zasiadamy do świątecznego stołu u nas w domu lub jedziemy do babci i dziadka.

Zanim jednak spotkam się z bliskimi – tatą i dziadkami muszę wsiąść z mamą i bratem do pociągu, by udać się na Ukrainę, gdzie została część mojej rodziny. Jest to dla nas bardzo ważny czas, gdyż mimo wojny, która toczy się w mojej ojczyźnie, mogę go spędzić z tymi, których kocham.

Antonii K. z kl. VIIIb

Gadające zwierzęta

Jackson bardzo czekał na Święta Bożego Narodzenia. Jednak został do nich jeszcze tydzień.

W szkole dzieci robiły różne ozdoby, np. papierowe łańcuchy, gwiazdki z papieru i inne rzeczy. Najbardziej wyróżniała się ozdoba Emmy, była to piękna, duża gwiazda z papieru. Była tak duża, że zasłaniała całe okno w klasie. W jednym rogu sali stała śliczna choinka oblepiona bombkami i ślicznie mieniąca się świecącymi lampeczkami. Natomiast w drugim rogu znajdowały się stoliki, a w nich siedziały dzieci, które robiły następne ozdoby. Gdy każde z nich skończyło, to klasa błyszczała świątecznie. I tak w świątecznej atmosferze upłynął cały tydzień.

Zbliżała się wigilia. Jackson pomagał rodzicom w przygotowaniu posiłków na wieczerzę, a później poszedł nakryć stół w salonie. Wtedy zobaczył, że pod

choinką są prezenty i zaczął krzyczeć na cały głos, że był święty Mikołaj. Jednak mama powiedziała, że otworzą je, jak zabłyśnie na niebie pierwsza gwiazdka. Chłopiec czekał na ten moment, ale co chwilę wyglądał przez okno, by spojrzeć czy już widać gwiazdę. Gdy nadszedł wieczór i Jackson wraz z rodzicami i dziadkami zasiedli do wigilijnego stołu. Najpierw podzielili się opłatkiem, a następnie zjedli uroczystą kolację. Świąteczny nastrój sprawił, że chłopiec zapomniał o spoglądaniu za okno. Dopiero tata przypomniał mu, by zobaczył, czy pojawiła się ona na niebie.

Jeckson podszedł do okna i odnalazł wśród ciemności błyszczącą, dużą gwiazdkę. Wtedy wszyscy zaczęli otwierać prezenty. Chłopiec był bardzo szczęśliwy, bo dostał duży samochód, o którym marzył. Gdy zbliżała się północ, rodzice pojechali do ko-

ścioła na Pasterkę, Jackson został z dziadkami w domu. Nagle poczuł, że jest trochę zmęczony, ale miał jeszcze jeden plan do zrealizowania tego wieczoru. Powiedział dziadkom, że chce mu się spać, wtedy babcia położyła go do łóżka i wyszła z pokoju, cicho zamakając drzwi.

Dziadkowie myśląc, że Jackson już śpi, rozmawiali przyciszonymi głosami w salonie. Tymczasem chłopiec, postanowił sprawdzić, czy faktycznie o północy zwierzęta będą mówić ludzkim głosem. Wziął więc na kolana swojego pieska i powiedział:

- Kocham cię bardzo Pikuś.

I wtedy zwierzak natychmiast mu odpowiedział:

- Ja ciebie też Jackson.

Gdy chłopiec to usłyszał, pomyślał, że znalazł się w jakiejś bajce. Nie mógł w to uwierzyć.

Przywołałem kota,

który wylegiwał się na parapecie. Okazało się, że i on mówił. Przez całą godzinę słuchał opowieści swoich pupili. Niestety gdy wybiła pierwsza godzina, zwierzęta straciły swoją moc, a Jackson z wypiekami na twarzy jeszcze długo nie mógł zasnąć, myśląc o tym, co się przed chwilą wydarzyło.

Gdy rano mama go obudziła, chłopiec od razu opowiedział co się mu przydarzyło tej wigilijnej nocy.



Jednak dorośli, stwierdzili, że to był tylko niezwykły sen. Ale Jackson widział jaka jest prawda i że za rok znowu utnie sobie pogawędkę ze zwierzętami. To było dla niego wielkie przeżycie.

Aleksandra J. z kl. VIa

SPORT to zdrowie!!!

Biegi Niepodległości

8 listopada 2024 r. Zuzanna Żero, Lena Putodbyły się Bieg Niepodległości w Siemiatyczach. Jak co roku nasza szkoła wzięła w nich udział.

W tym roku udało nam się zdobyć III miejsce w kat. klas IV-VI i kat. klas VII-VIII.

W kat. dziewcząt z klas IV-VI wzięły udział: Julia Kurek, Hanna Bartosiak, Hanna Buśko, Hanna Pogorzelska, Zofia Harbaszewska, Lena Sitkiewicz,

Zuzanna Żero, Lena Putodbyły się Bieg Niepodległości w Siemiatyczach.

W kat. chłopaków klas IV-VI: Bartosz Radziszewski, Szymon Łukasiuk, Krystian Ślepowroński, Ireneusz Kontowicz, Filip Bartosiak, Adam Kurek, Czarek Wierciński, Karol Ryciuk.

W kat. dziewczęcej klas VII-VIII: Magdalena Stępkowska, Wiktoria Przybyło, Julia Korniluk, Faustyna Kazmierczuk,



Justyna Łukasiuk, Daria Żero, Aleksandra Raczyniak Patrycja Kłoczowska.

W kat. chłopięcej klas VII-VIII: Filip Pietruczuk, Michał Kalinowski, Konrad Ślepowroński, Maciej Żabiński, Dawid Wicher, Marcin Gawryluk, Konrad Miszczuk, Dominik Smorczewski.

**Przygotowały:
Wiktoria P z kl. VIIIb
i Julia K. z kl. VIIIa**

POWIATOWE ZAWODY SIATKARSKIE w naszej szkole



Dnia 11 grudnia odbyły się Powiatowe Zawody Siatkarskie "Igrzyska Młodzieży".

W trakcie rywalizacji wyłoniono zwycięskie drużyny chłopców oraz dziewcząt.

Oto wyniki chłopców:
I miejsce – SP w Dziadkowicach, II miejsce – SP nr 1 w Siemiatyczach, III miejsce – SP w Drohiczynie.

Wyniki dziewcząt:
I miejsce – SP nr 3 w Siemia-

tyczach, II miejsce – SP nr 1 w Siemiatyczach, III miejsce – SP w Drohiczynie, IV miejsce – SP w Perlejewie, V miejsce – SP w Dziadkowicach.

Kącik kulinarny

Smażony Karp

Składniki:

- * 1,5 kilograma karpia
- * sok z jednej cytryny
- * jedna łyżka soli
- * dwie duże łyżki bułki tartej
- * jedna łyżka mąki pszennej
- * olej



Przygotowanie:

1. Karpia pokrój na dzwonki.
2. Skrop sokiem z cytryny, posól i odstaw na godzinę do lodówki.
3. Obtocz w mące, a następnie w bułce tartej.
4. Smaż na rozgrzanym oleju przez 5-7 minut z każdej ze stron.

Przygotował Wojciech W. z kl. VIa

Rogaliki z kapustą i grzybami

Składniki:

Ciasto: 1,5 szklanki mąki pszennej, łyżeczka soli, 100 g pokrojonego masła, 1/2 szklanki śmietany 18%

Farsz: 300 g kiszonej kapusty, 200 g pieczarek lub grzybów suszonych, 1 cebula 1 liść laurowy, szczypta kminku i kilka ziaren ziela angielskiego (roztarte w moździerzu), sól i pieprz do smaku, 1 jajko, sezam

Przygotowanie:

Z 1,5 szklanki mąki pszennej wymieszanej z 1/2 łyżeczki soli, 100 g pokrojonego masła (może być 60%) i 1/2 szklanki śmietany 18% zagniatamy ręcznie lub mechanicznie ciasto. Ciasto schładzamy przez okres studzenia farszu w lodówce. Gotowe ciasto dzielimy na pół i rozwałkowujemy i formujemy 2 koła, każde kroimy na 8 trójkątów.



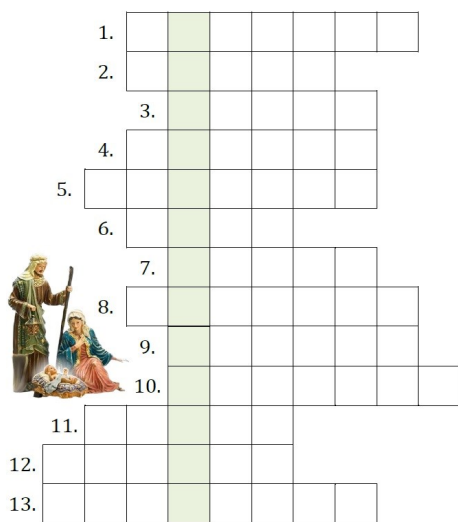
Drobno pokrojoną kapustę gotujemy do miękkości w niewielkiej ilości wody z liściem laurowym pokruszonym kminkiem, zielem angielskim i pieprzem. Na patelni szklimy na niewielkiej ilości oleju pokrojoną w drobną kostkę cebulę, dodajemy posiekane pieczarki, doprawiamy solą i pieprzem. Dodajemy ugotowaną kapustą i podsmażamy ok. 5 minut, studzimy.

Na każdym trójkącie układamy u podstawy przestudzony farsz, zwijamy i formujemy zgrabne rogaliki. Rogaliki smarujemy rozkłóconym jakiem i posypujemy ziarnami sezamu. Rogaliki z kapustą i grzybami pieczemy ok. 25- 30 minut w 170 stopniach.

**Przygotował
Ireneusz K. z kl. IVb**



KRZYŻÓWKA ŚWIĄTECZNA



<https://maia275.blogspot.com>



KRZYŻÓWKA ŚWIĄTECZNA

1. Betlejemskie... prowadziła Trzech Króli do Dzieciątka Jezus.
2. Imię Dzieciątka narodzonego w żłóbku.
3. Kładzione pod biały obrus na stole wigilijnym.
4. Bożonarodzeniowa pieśń ludowa.
5. Dzielimy się nim przy wigilijnym stole.
6. Ma ości.
7. Symbolizuje dobrobyt i początek nowego życia.
8. Ozdabiamy ją bombkami, jabłkami, orzechami...
9. Zapalamy ją na wigilijnym stole...
10. Dzień poprzedzający Boże Narodzenie.
11. Skrzypi pod nogami w mroźny zimowy dzień.
12. Chodzi po kołędzie.
13. Msza Św. odprowadzana o północy z 24 na 25 grudnia.



<https://maia275.blogspot.com>



Przygotował

Mateusz K. z kl. VIIIa

Miejsce wydania:

Szkoła Podstawowa im. Marszałka Józefa Piłsudskiego w Drohiczyńie

Redakcja: Ireneusz K. z kl. IVb; Aleksandra J., Vanessa K., Wojciech W. z kl. VIa;

Hanna B., Natalia K.. z kl. VIb; Zofia Cz. z kl. VIIa; Julia K., Mateusz K. z kl. VIIIa;

Julia G., Kamila K., Amelia N., Wiktoria P. z kl. VIIIb; opiekun: Anna Kontowicz